
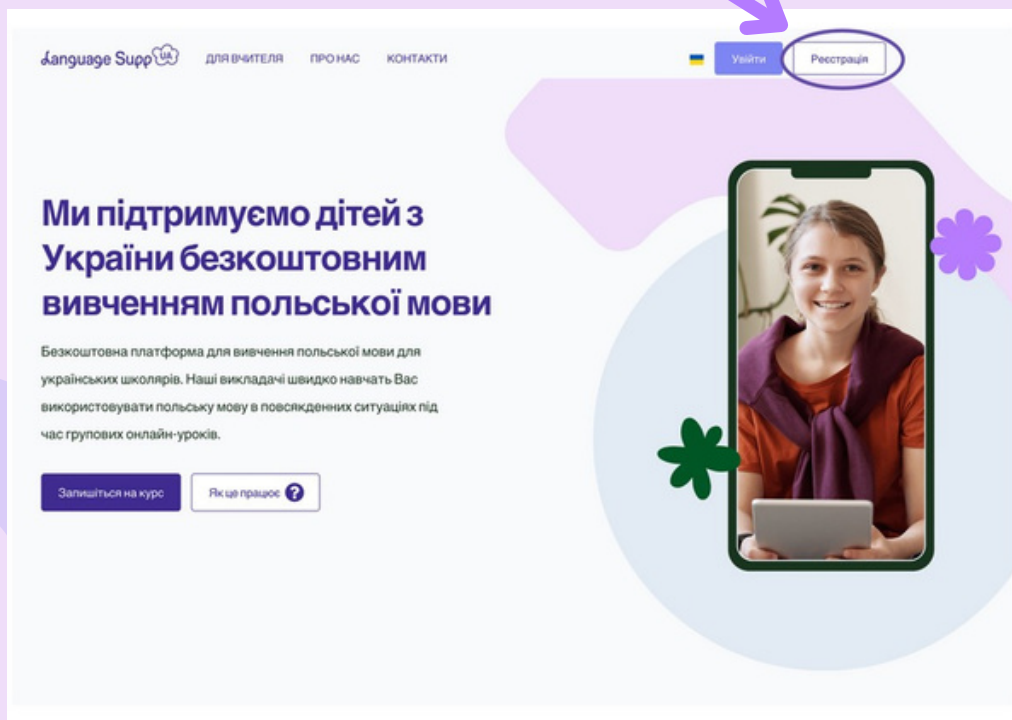


ПУТІВНИК
ПО ПЛАТФОРМІ
LANGUAGE SUPP
ДЛЯ УЧНІВ

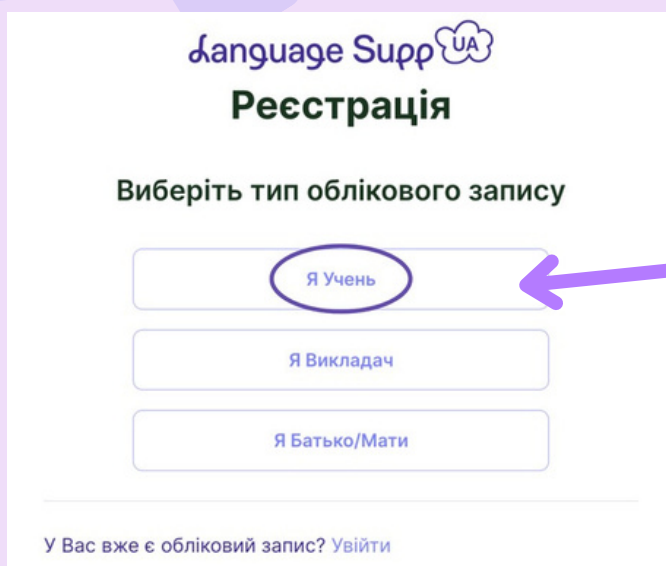


1. Реєстрація профілю на платформі Language Supp

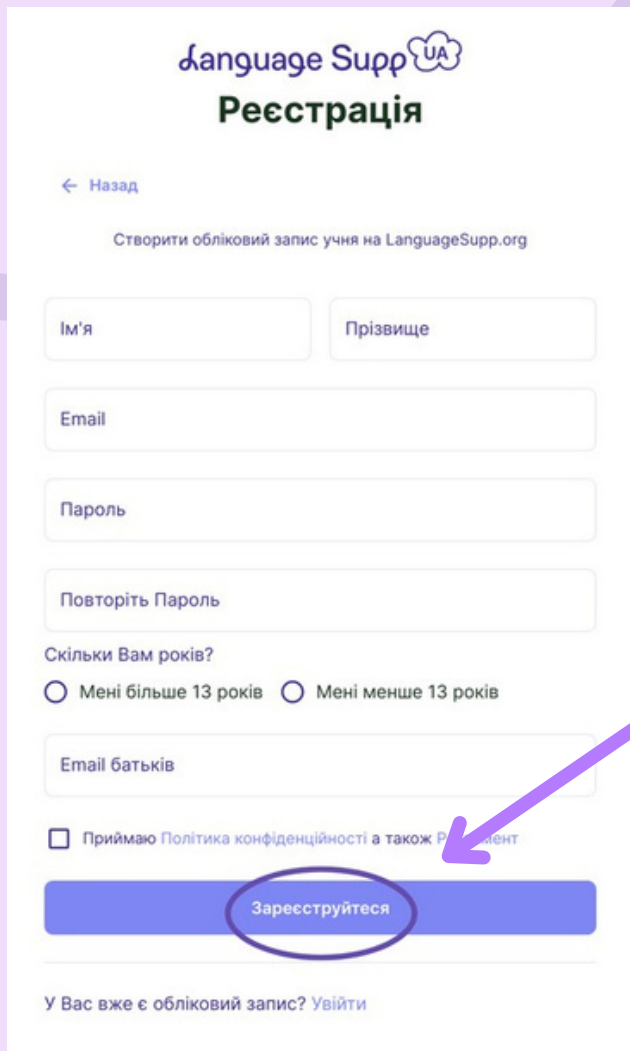
- скористайтесь посиланням <https://www.languagesupp.org/>
- оберіть кнопку Реєстрація



- Щоб зареєструвати профіль учня, оберіть Я учень



- Вкажіть свої дані та закінчите реєстрацію кнопкою **Зареєструватися**



Language Supp UA

Реєстрація

← Назад

Створити обліковий запис учня на LanguageSupp.org

Ім'я Прізвище

Email

Пароль

Повторіть Пароль

Скільки Вам років?


Мені більше 13 років Мені менше 13 років

Email батьків

Приймаю Політику конфіденційності а також Р...мент

Зареєструється

У Вас вже є обліковий запис? Увійти



- При бажанні запросіть батьків до реєстрації профілю, для цього передайте їм свій Унікальний код

ЗАПРОСІТЬ БАТЬКІВ

Ваш унікальний код:
XXXXXXXXXX

Надайте код своїм батькам, щоб ви могли зв'язати свої облікові записи і використовувати Language Supp разом!

- Вкажіть свій активний номер телефону та пройдіть Верифікацію, для цього впишіть код який отримаєте за допомогою SMS

Language Supp UA

Підтвердити номер телефону

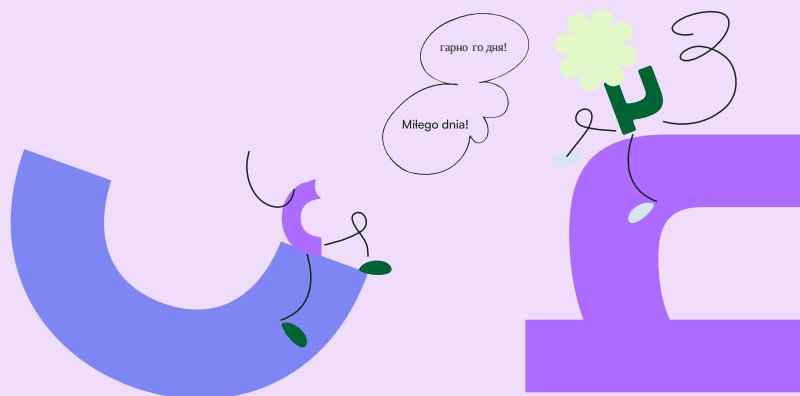
Підтвердіть реєстрацію кодом, отриманим на телефон

Код верифікації


Підтвердити



- Після успішної верифікації номеру, Ви можете пройти тест для визначення Вашого рівня знання польської мови



2. Тест для визначення мовного рівня



- Щоб пройти тест оберіть Пройти тест

ВАШ КУРС

Немає результату початкового тесту. Пройдіть тест перед тим як записатися на курс.: [Пройдіть тест](#)

[Пройдіть тест](#) →

- Якщо Ви впевнені що Ваш рівень знання польської мови початковий, можете Пропустити тест

Початковий тест

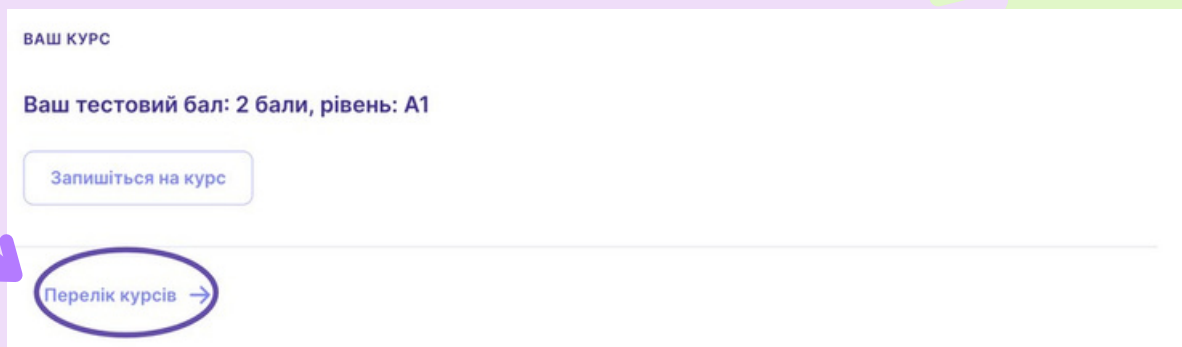
Будь ласка, пройдіть тест. Завдяки тесту ми можемо розподілити Вас на курс, який найкраще відповідає Вашим потребам.

Якщо Ви хочете почати вивчати польську мову з початкового рівня, то пропустіть цей тест: [Пропустити](#)

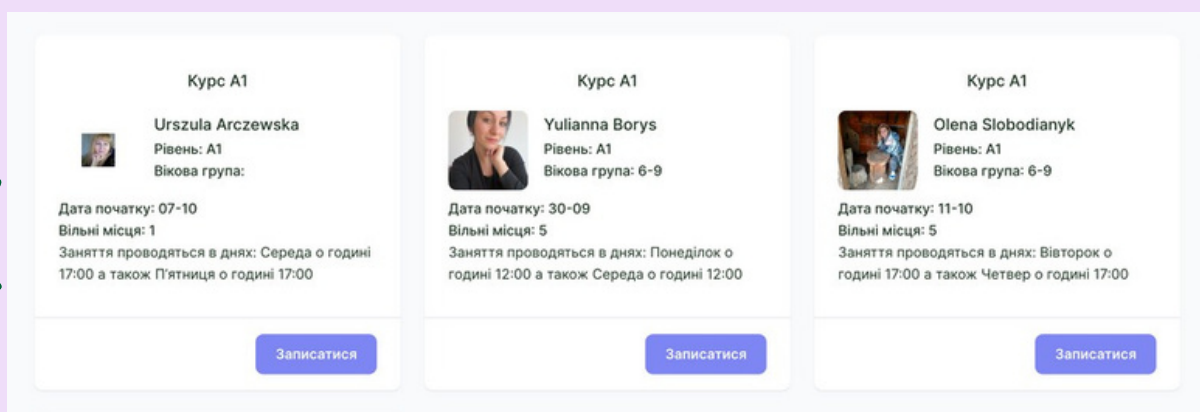
- Якщо все ж таки ви хочете перевірити рівень знання польської мови, пройдіть тест. Результат тесту вкаже рівень на який ми Вам рекомендуємо записатися

3. Запис на курс

- Біля результату тесту Ви побачите рекомендований рівень, **натисніть Перелік курсів**



- На підставі результату тесту Ви побачите курси, котрі відповідають Вашому віку та рівню. Серед доступних курсів оберіть той який вам найбільше відповідає за рівнем та графіком та приєднайся до курсу, натиснувши кнопку Записатися



Для запису на курс пройдіть три важливі кроки, оберіть курс, зверифікуйте номер (якщо під час реєстрації Ви пропустили цей крок) та підпишіть декларацію Учасі в курсі

1 Деталі курсу — 2 Перевірка телефону — 3 Декларація про участь

Декларація про участь

Просимо підписати декларацію про участь в курсі з польської мови. Ми стараємося щоб кожен, хто реєструється на нашій платформі знайшов відповідний для нього курс. Натискаючи на кнопку «Записатися» Ви декларуєте, що Ви або Ваша дитина буде брати участь в уроках польської мови три рази в тиждень. Якщо Ви не будете присутні на перших двох уроках і не скontaktуйтеся з нами, ми будемо змушені виписати Вас зі списку учнів щоб звільнити місце для інших охочих. Дякуємо за розуміння і запрошуємо до навчання.

Заявляю, що ознайомився з декларацією та підтверджую участь у курсі

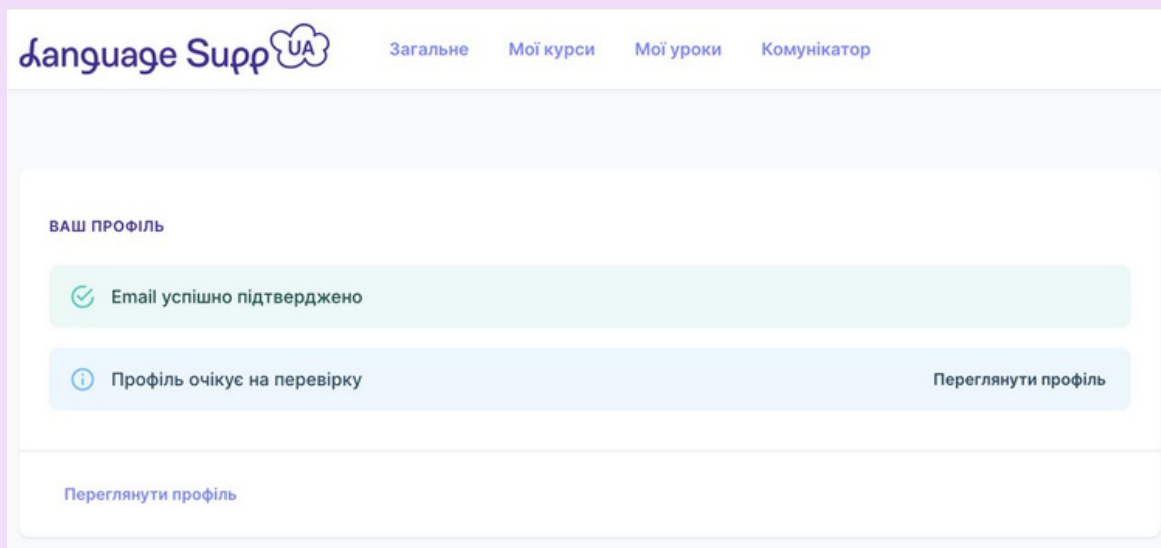
Записатися

- Якщо на даний момент немає доступних курсів, котрі Вам відповідають, у Вас є можливість записатися в Резервний список. Після того як нові місця з'являться ми повідомимо Вас про це.

Запишися в резервний список

- Після запису перевірте дату початку курсу та очікуйте на перші уроки

4. Функції доступні в профілі учня



- Для того щоб перевірити курс на який Ви записалися оберіть Мої курси
- Для того щоб перевірити розклад уроків оберіть Мої урокиДля того
- щоб в подальшому мати контакт з вчителем та групою **оберіть Комуникатор**



5. Стан уроків

Lista lekcji

Майбутні (0)

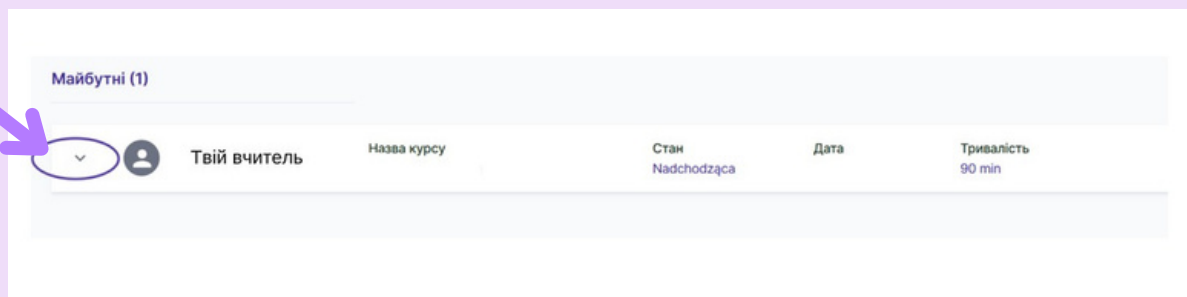
Виконано (0)

Відмінено (0)

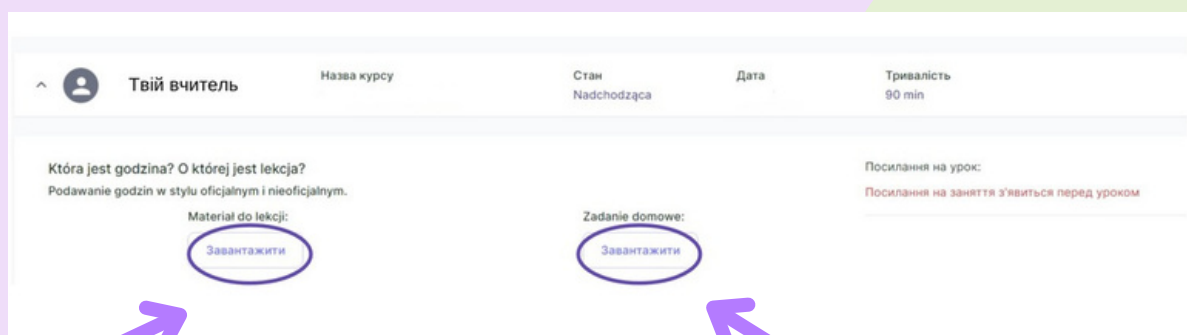
- Майбутні - уроки, котрі ще не відбулися, кожного тижня в цій рубриці з'являтимуться нові уроки.
- Виконано - уроки, котрі відбулися. Тут ви можете перевірити попередні уроки.
- Відмінено - уроки, котрі вчитель скасував. Відповідно урок переноситься на наступний запланований день.

6. Початок курсу, приєднання до уроку

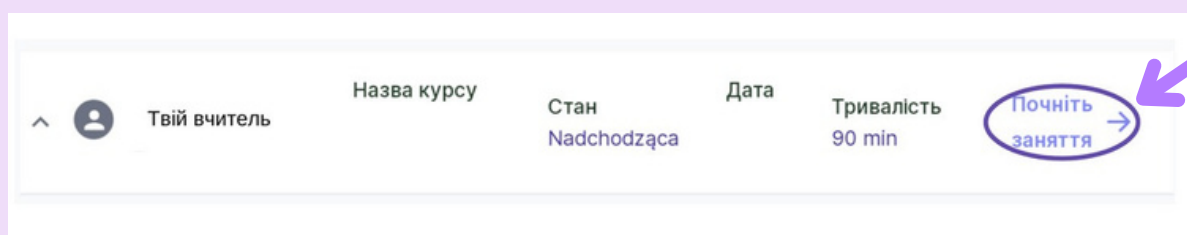
- Перед початком уроку в Майбутніх з'явиться запланований урок



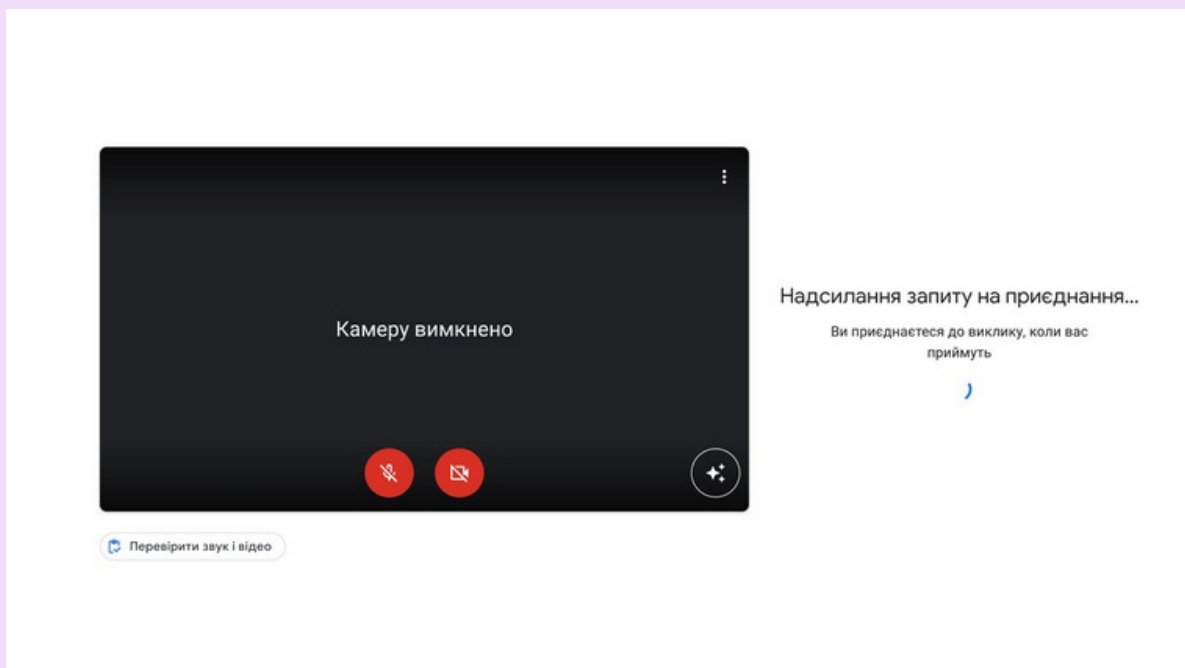
- Розгорніть закладку щоб побачити матеріали до уроку та домашнє завдання



- Перед уроком з'явиться посилання, щоб приєднатися до уроку натисніть Почніть заняття



- Натиснувши на кнопку Вас автоматично система перенесе до зустрічі з вчителем і розпочнеться урок



- Після того як вчитель пустить Вас на зустріч ви розпочнете урок

